

## Lampadina intelligente

Lampadina Smart Compatibile  
con App Alexa, Google Home e Siri Shortcuts




Una lampadina intelligente che ti permette di creare giochi cromatici e scegliere la tonalità di bianco che preferisci. Grazie alla rete wifi è connessa ad Internet e può essere gestita direttamente dall'app Mybees che funziona come un vero e proprio telecomando.

### Potenzialità

- Led a basso consumo
- Ottimo livello di illuminazione
- Ampia scelta cromatica
- Alert luminosi in relazione ad eventi

### Caratteristiche Tecniche

- Alimentazione: 220-240V
- Comunicazione: WiFi 2.4.G, IEEE 812.11 B/G/N
- Materiale: Aluminum + PC V0
- Lumens: 780 lm
- Consumo: max 7W
- Colori: 16M di colori, RGB+White, dimmerabile
- Durata media: 50.000 ore
- Temperatura colore: 2600-6500K



Controllo Remoto

La lampadina intelligente 7W Lightbee di Microbees funziona con qualsiasi router Wi-Fi, non è necessario alcun hub, facile da installare. Puoi controllarlo con il tuo telefono o tablet (compatibile con Android e iOS) con l'APP " Mybees" (compatibile con 2.4G Wifi). Puoi controllarla con l'APP anche se sei lontano da casa. Inoltre, puoi controllare diverse lampadine intelligenti o creare un gruppo per tutte le tue lampadine intelligenti e controllarle tutte con l'APP Mybees.



Compatibilità

Puoi controllare la lampadina smart Lightbee di Microbees con Amazon Alexa (Echo, Echo Dot) e Google Home con istruzioni vocali per accendere, spegnere, abbassare ed aumentare la tua luce e Siri Shortcuts. Puoi scegliere il colore di cui hai bisogno tra 16 milioni di colori.



Crazione Scenari

È possibile creare scenari personalizzati nell'App MyBees, puoi decidere ad esempio di accenderla ogni volta che ti avvicini a casa, oppure spegnerla ogni volta che ti allontani la lampadina può essere accesa o spenta automaticamente.



Alert Assorbimento

Con la Lampadina intelligente a led E27 Lightbee di Microbees da 7 W e 750lm puoi risparmiare sul consumo energetico grazie alla tecnologia LED.

Progettate per ridurre i consumi energetici senza perdere la luminosità e le prestazioni rispetto alle lampadine tradizionali.



Ampia scelta cromatica

La lampadina wifi Lightbee Microbees E27 ha 3 modalità di colore, bianco caldo, bianco freddo e luci RGB, che forniscono 16 milioni di colori per cambiare istantaneamente l'aspetto e l'atmosfera della tua casa. La temperatura colore è regolabile su una scala che va da 1500 a 9000 kelvin.



Scarica la nostra App Mybees e sfrutta la nostra piattaforma per controllare tutti i nostri prodotti Microbees. Mybees è la più completa App per la gestione di dispositivi in modo intelligente tramite la connessione Wifi. Se si tratta della tua prima registrazione con Mybees puoi scaricare l'app da Google Play Store o da Apple Store.

### Come si Installa



1



2

### Installa la Lampadina lightBee

- Per garantire la sicurezza, interrompere l'alimentazione prima di avvitare le lampadine.

### Scarica l'APP MyBees

1. Scarica l'applicazione "MyBees" (Play Store o da Apple Store) e Installa l'APP;
2. Registrati.



3



4

### Configura la Lampadina lightBee

3. Accendi e spegni la lampadina 10 volte finché la luce non diventa gialla e poi di nuovo bianca;
4. Clicca nell'APP "Configura nuovo dispositivo" nella schermata HOME;
5. Seleziona "LightBee" dall'elenco;
6. Una volta trovato il prodotto, inserisci il Nome e la Password della propria rete wifi.

### Controlla la Lampadina lightBee

- Adesso puoi Controllare la presa wifi con l'APP;
- Compatibile con Google Home, Siri Shortcuts e con Alexa (cerca nello Skill Store)

## Smart light bulb

Smart light bulb compatible with Alexa, Google Home and Siri Shortcuts Apps




This smart light bulb allows you to create colour effects and to choose the white tone you prefer.  
If connected to your wi-fi network, it can be managed directly from MyBees app that works as a real remote control.

### Potential

- Low energy LEDs
- Excellent lighting level
- Wide colour selection
- Event-related light alerts

### Technical specifications

- Power supply: 220-240V
- Communication: Wi-Fi 2.4.G, IEEE 812.11
- B/G/N Material: Aluminum + PC VO
- Lumens: 780 lm
- Consumption: max 7W
- Colours: 16Ml colours, RGB+White, dimmable
- Average duration: 50,000 hours
- Colour temperature: 2600-6500K



The 7W Lightbee smart light bulb by Microbees works with any Wi-Fi router, doesn't require any hub and is easy to install. You can control it with your smartphone or tablet (compatible with Android and iOS) through "MyBees" app (compatible with 2.4G Wi-Fi). You can control it with the App even if you are elsewhere. You can also control several smart light bulbs or create a group for all your smart light bulbs and control them all with MyBees App.



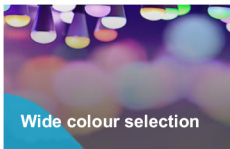
You can control your LightBee smart light bulb by Microbees with Amazon Alexa (Echo, Echo Dot) and Google Home through voice instructions to switch on, switch off, dim and raise the light, as well as with Siri Shortcuts. You can choose the colour you need from 16 million colours.



It is possible to create customized scenarios in MyBees App; you can decide for example to switch it on every time you approach your home, or to switch it off every time you leave. The light bulb can be automatically switched on and off.



With the E27 LED smart light bulb by Microbees (7 W and 750lm) you can save on energy consumption thanks to LED technology. Designed to reduce energy consumption without losing brightness and performances compared to traditional light bulbs.

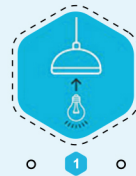


The E27 Lightbee wi-fi light bulb by Microbees presents 3 colour modes: warm white, cool white and RGB lights, providing 16 million colours to change immediately the look and the atmosphere of your home. The colour temperature is adjustable on a scale that goes from 1500 to 9000 Kelvin.



Download our MyBees App and make use of our platform to control all our Microbees products. Mybees is the most complete App for smart device management through a Wi-fi connection. In case it is your first sign-up with Mybees, you can download the app from Google Play Store or Apple Store.


### How to install it



**1**

**Install the LightBee light bulb**


- To ensure safety, stop the power supply before screwing in the light bulbs.



**2**

**Download MyBees**

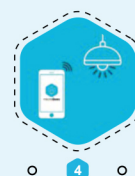
1. Download "MyBees" app (from Play Store or Apple Store) and install the APP.
2. Sign up.



**3**

**Configure the LightBee light bulb**

3. Switch on and off the light bulb 10 times until the light becomes yellow and then white.
4. Click in the APP "Configure new Bee" on the HOME screen.
5. Select "LightBee" from the list.
6. Once you have found the product, enter the Name and Password of your wi-fi network.



**4**

**Control the LightBee light bulb**

- Now you can control the light bulb with the APP.
- Compatible with Google Home, Siri Shortcuts and Alexa (you can find it in the Skill Store)